

Digitaliseret af / Digitised by

DET KONGELIGE BIBLIOTEK
THE ROYAL LIBRARY

København / Copenhagen

For oplysninger om ophavsret og brugerrettigheder, se venligst www.kb.dk

For information on copyright and user rights, please consult www.kb.dk

Forfij til et Hærens Reglement
for de kongl. Jægercorps.
1789.

27. - 143.

DET KONGELIGE BIBLIOTEK
DA 1.-2.S 27 8°



1 1 27 0 8 01002 5

TREX



F o r s ø g

til et

Exerceer = Reglement

for de

Kongelige Danske

J æ g e r = C o r p s.

Kjøbenhavn, 1789.

Trykt hos Laurits Christian Simmelkær.

8 0 1 0 8

(11)

Errexit - Boleman

1848

Repositio

3 0 1 0 8





Inhold.

Inledning.

Første Afsnit.

Om Jæger-Recruter og deres Exercering.

Artikel I. Om Armaturens og Munderings
Sorternes nødvendige Kundskab.

Artikel II. Om Øvelsen i at bedømme Di-
stancer.

Artikel III. Om Øvelsen i Skydningen i For-
bindelse med det forrige.

Artikel IV. Om Stillingen og Haandgrebene
med Riffelen.

Artikel V. Om Bendningerne og Marschen.

Artikel VI. Om en Trups Stilling og dens
March.

Artikel VII. Om Jægernes Skyden i Besyn-
derlighed.

Andet Afsnit.

Om Stillingen og den forberedende Exer-
cice af et Jæger-Corps.

Artikel I. Om Inddeelingen og Stillingen
til Exercering og Maneuvrering.

Artikel II. Om Evolutionerne.

Artikel III. Fyrets Forbindelse med de fore-
gaaende Evolutioner.

Artikel IV. Om at blankre (Flanquere) i Al-
mindelighed.

Artikel V. Disse almindelige Reglers Anven-
delse for Blankerne paa de fore-
gaaende Marscher og Evolutioner.


Artikel VI. Om Signalerne med Blæse In-
strumenterne.

Herpaa vil følge

Tredie Afsnit.

Om Øvelsernes nærmere Anvendelse paa Feldt
Tjenesten.





Indledning.

Et Feldt Jæger Corps Bestemmelse er foruømmelig at dække et Corps d'Armee ei allene imod fiendtlig OVERRUMPLING og listige Angreb i saadanne Egne, som ved Skove, Buske, Gierder, Moradser &c. ere igiennemskaarne, men endog mod Fiendens forvorne Recognosceringer.

Intet fiendtlig maatte kunde nærme sig uden at blive seet og anholdt af Jægerne.

Heraf følger da, at et Jæger Corps meere bruges til Forsvar end til Angreb.

Naar for Exempel et Corps d'Armee camperer, cantonerer, eller staaer i Winter-Quarteer, bruges Jægerne efter Egnens Beskaffenhed med til Forsposter, og da er Forsvar Hoved-Diemedet.

Paa Grund deraf er ogsaa deres Skyde-Bevægelse en Nødvendighed uden Bajonet, for endog langt fra at



Kunde ved samme med sikke Skud incommodere og affholde en Fiende.

Jægerne bruges desuden ogsaa i couperede Egne ved et Corps eller Detachements Frem- eller Tilbage-Marcher. De støde da til Avant- eller Arrier Garden, hvor det ofte kan hende sig at de ei alleene bruges til Forsvar, men og til at angribe de fiendtlige lette Troupper, for med Magt eller ved List at bringe dem til at vige, eller de bruges til at understøtte Infanteriet og Cavalleriets Attaque og Retraite.

En meget vigtig Tjeneste for Feldt Jægerne bliver det og at recognoscere, for at udforske Egnens Beskaffenhed, Fiendens Stilling, dens Foretagende &c., og dernest at meddeele derom tydelig og sikker Efterretning, snart mundtlig snart skriftlig.

Endelig blive Jægerne ogsaa brugte som Partie Giengere. De søge da at komme Fienden i Ryggen, at foruroelige hans Tilførsel (Convois), optage Postillioner og Courerere, allarmere og overrample en fiendtlig Post, og søge Baghold, (Embuscader.)

Til alt dette udkræves nødvendig, at være vant til, hastig at kunde oversee og bedømme ethvert Terrain, og efter Omstændighedernes Beskaffenhed at benytte sig af samme.

Heraf sees da at Feldt-Jæger-Tjenesten ei alleene er meget vigtig, men tillige meget tung og besværlig, følgerlig og nødvendig allerede i Freds Tider, at øve og tilholde baade Officerer og gemene Jægere til denne Tjeneste.



Første Afsnit.

Om Jæger Recruter og deres Exercering.

Et Menneske som antages til Feldt-Jæger, maa fremfor alt besidde en god Opførsel, besynderlig Troeskab, og en god naturlig Forstand; desforuden og, som heistsnødvendig, have et skarpt Syn, et sundt Legeme og derved være rask paa Venene.

Artikel. I.

Om Armaturens og Munderings-Sorternes nødvendige Kundskab.

Naar nu et Menneske af før omtalte Egenskaber er antaget til Feldt-Jæger i kongelig Tjeneste, saa maae en Under-Officeer under en Officeers Tilsyn vise ham hans Vaabens Beskaffenhed og sammes Brug.


Til den Ende vises ham en af de til Brug anbefalede Rifler, Viseren paa den, og hvorledes samme efter de forskjellige Distancer kan stilles, Laasen skrues fra, skilles fra hinanden og settes sammen igien.

Løbet bliver udtaget af Skæftet og derefter alting igien sammensadt.

Derved siges og vises ham, hvorledes han best skal gjøre Geværet reent, og stedse vedligeholde samme i god og brugbar Stand.

Man lader ham selv forrette alt foranførte Arbeide, hvortil ham gives Redskaberne, som Skrues-Stik, Hammer, m. v.

Man lader ham reengjøre et brugt Gevær, og vedbliver dermed indtil han kan gjøre alting og med Færdighed.



Derefter vises og forklares ham de øvrige Ar-
matur Sorter, som Hirsfænger &c. ligesaa og Cartou-
chen. Jagt-Tassen, med Wunderings Stykkerne &c.

Af hvert især maa man vise ham den beste
Maade at bruge det paa, og hvorledes hvert Stykke
reengjøres og conserveres.

Derpaa lærer man ham at støbe Kugler, pudse
dem af, lægge dem i Plaster, indsyne dem i samme,
saa og at gjøre Patroner og alt hvad dertil hen-
hører.


Førend han gradeviis i alt dette er vel under-
viist og i Overværelse af en Officeer har aflagt Pro-
ver, maae han ikke ansættes til nogen væsentlig
Tjeneste.

A r t i k e l. II.

Om Øvelsen i at bedømme Distancer.

Naar nu Jægeren neie kiender alle Stykker,
hvilke han skal bruge, tages han ud i Marken for at
bedømme Distancer; man udsætter til den Ende enten
Skiver eller og Jægere; man benytter sig og af Træer
eller andre Gienstande, paa det Diet vænnes efter for-
skiellige Slags Objecter at bedømme Frastanden. Et
Riffel-Skuds forskjellige Distancer ere vel egentlig
Hovedsagen, men enhver Jæger maae ogsaa øves i,
at bedømme dem, som ere større saavel i lige Linie, som
paa tværs, da det ved Recognosceringen er af største
Bigtighed.

Nota. Ingen maae troe at dette er for meget for-
langt af en Jæger. I Krigs Tider kan man
tidt være nødt til at udsende en Ober-Jæger,
vel



vel undertiden og en flygtig Jæger, for at recognoscere og speide.

Artikl III.

Om Øvelsen i Skydningen i Forbindelse med det forrige.

Man giver man Jægere i en Riffel, og lader ham skyde paa en bekiendt, men ei for stor Distance, med anlagt Gevær paa Jæger Manceer efter en faststaaende Skive, først uden Patroner og siden med Patroner, og naar han saaledes har fattet sikkert Skud, saa tager man længere Distancer, og gaar dermed videre frem indtil den største Graastand, hvorudi endnu nogenledes sikkert Skud kan gøres.

Nota. Da en Militair Riffel trækker langt videre, end en almindelig Jagt Riffel, saa vil endog for den beste Jæger, som i det høieste er vant til at skyde paa 150 Skridt, udfordres megen Øvelse, for at kunde skyde med Visshed paa en større Distance.

Derefter øves udi Skydningen paa frie Haand; først paa smaae Distancer, og dernæst efterhaanden videre.

Man maae og øve dem i at skyde i Dale opad, og fornemmelig fra Høiden ned i Dalene, fordi dette tidt forekommer i bergfulde Egne ved Frem- og Tilbagemarscher, og kan tilveiebringe stor Nytte.

Til den Ende vil det være got at foretage disse Øvelser imod en Høi, hvor Jægerne ei allene kan forandre deres Stilling, frem og tilbage, saag til Siderne, men hvor endog Skiven kan flyttes fra et Sted til et andet, baade høit og lavt.



Ligeledes maae Jægerne øves i at skyde Kualedede, og i Nødsfald, liggende paa Maven.

Endelig maae man lade skyde paa frie Haand efter en bevægelig Skive, saaledes indrettet, at samme paa en Føed, forsynet med Blokruller, ved Hjælp af Touge, kan trækkes frem og tilbage.

Nota. Saadan en Skive maae ei være for liden, og sædvanlig males en Rytter derpaa.

Ligesom nu Jæger-Recruten først og fornemmelig øves i at bedømme Distancer og i Skjndning, saa begynder man ogsaa at undervise samme afvejlende i følgende:

A r t i k e l. IV.

Om Stillingen og Haandgrebene med Riflen.

Omendskiøndt en Jæger ikke behøver mange Haandgreb, saa maae han dog vide at giøre de saa med Alustand og Neiagtighed.

Til den Ende fremstiller Jæger-Recruten sig ved alle Øvelser i den forhen beskrevne militairiske Vaakledning (naar det ei udtrykkelig befales anderledes) foruden Jagttaske og Kappe.

Man lærer ham da først at staae ordentlig, utvungen og lige, med Halsene tæt sammen og Fødderne noget udad, Armene hængende utvungne og lige ned ved Kroppen; saasom et utvunget Bæsen og alt det, som kan hindre Lemmernes frie Brug, maae søges at undgaaes.

Naar commanderes:

Til Bevæhr!

Antrædes med Rifflen ved Foden, man omfatter samme i Midten med utvungen udstrakt Arm, den



den venstre Arm hænger lige ned til Kroppen, og Haanden holdes bag Hirtsfængerens.

Ved Geværenes Eftersyn tager man samme med den høire Haand lige op for sig i Veiret, giver det til den Bisiterende, imodtager det igien og sætter det i forrige Stilling ved Foden.

Geværet høit i høire Arm!

1) Geværet kastes med den høire Haand i lige Linie i Veiret, og omfattes med samme neden i det Lynde af Kolben, saaledes at Pege-Fingeren kommer til at ligge under Bøilen, Tommel-fingeren paa samme, og de tre andre Fingre under Hanen, dog saa at Hanen ei berøres, den venstre Haand omfatter det første Mytterken.

2) Den venstre Haand falder bort og Geværet synker saa langt, som Armen urvungen rekker.

Præsenteer Geværet!

1) Kastes Geværet saaledes i Veiret, at det bringes for Ansigtet, Laasen udad, den venstre Tommel-Finger i lige Linie med Munden, den høire Haand omfatter det Lynde af Kolben under Bøilen, den høire Tommel-Finger ligger lige opad paa den underste Laase-Skrue.

2) Riffelen trækkes i en skraa Stilling saaledes, at Kolben kommer i Linie med den høire Fodspidse, og Løbet med den venstre Skulder, Laasen udad til høire, den fulde Haand omfatter det Lynde, den venstre Haand gaaer op til den underste Mytterken, Tommel-Fingeren langs med Skafet, den høire Fod sættes tilbage.



Geværet høit i høire Arm!

1) Riffelen bringes med den venstre Haand udaf denne Kraae i en lige Stilling hen til den høire Side, den venstre Haand bliver som den var, Geværet omfattes med den høire Haand paa samme Maade som forhen ved: Geværet høit i høire Arm! Foden bliver vedsat.

2) Den venstre Haand falder bort, og Geværet synker saa langt, som Armen utvungen rekker. Geværet ved Foden!

1) Den venstre Haand omfatter Geværet, at den mindste Finger kommer til at ligge paa Vand-Fixeren, og de tre andre tæt ved, Tommel Fingeren langs med Løbet, den høire Tommel Finger lige med Diet, den høire Albue paa den venstre Haand parallel med Geværet.

2) Sættes Geværet lige ned, den venstre Haand falder bort, det nderste af Kolben lige med Spidsen af Foden, den høire Arm bliver igien utvungen udstrakt, saa at Geværet holdes imellem Tommel og Pege-Fingeren, den venstre Haand falder bag Side:Geværet.

Geværet høit i høire Arm!

Chargerings-Ørebene.


Naar der skal lades, saa commanderes:

Der skal chargeres!

Lad!

Geværet kastes op under Brystet, Pege-Fingeren af den venstre Haand lægges under Blikket af den underste Mytterken, Tommel-Fingeren ind ad langs med Løbet, paa begge Hæle gøres $\frac{1}{2}$ Bending til høire, den venstre Arm kommer i Siden, og bliver

ver



ver Patronen strax taget afbidt, Krudt paa Vandten lagt, denne sluttet, og Geværet nedbragt til Ladning, hvorved igien tages lige Front; saaledes at det yderste af Kolben kommer imellem Fødderne lige med sammes Spidser, og Løbet indad til Kroppen; man sætter Patronen i, tager efter Kuglen og lader.

Nota. Skulde Kuglen ikke være at bringe ned med een Haand, saa er det tilladt, at tage Geværet imellem Knæerne for ved begge Hænders Hielp at drive samme ned.

Naar Ladestokken igien er bleven bragt paa sit Sted, saa lader man den venstre Haand synke saa langt man kan, paa det Geværet saa meget lettere kan blive bragt høit i den høire Arm.

Geværet høit!

Geværet tages høit med Løbet lige for Ansigtet, den venstre Tømmelfinger i Linie med Munden, den liden Finger paa Vandstæren og den høire Haand omfatter Geværet i det Tynde.

Fyr!

Hanen bliver spendt med den høire Tømmelfinger (Pege-Fingeren kommer derved over Mellem-Fingeren i Midten, og de andre under Voilen) og Geværet anslaaet; den venstre Fod bringes frem, dernæst sigtes got og derpaa fyres, hvorefter Geværet igien som før tages til Ladning, paa nye lades, og derefter taget høit i høire Arm.

Nota. Commando Ordet, An, er her udeladt, fordi man ei maae genere en Jæger ved sit Skud; Efterat han har taget Geværet høit, maae det overlades ham at lægge an og tilberedelig at fatte sin Gienstand. Ordet: Fyr! betyder



tyder altsaa her ikke det virkelige Afstrækken, men i egentlig Forstand kun Tilladelsen at fyre.

Under-Officererne og commanderende Overjægere bære Geværet paa følgende Maade i venstre Arm, for at beholde den høire Haand fri.

Geværet omfattes saaledes med den venstre Haand, at Pege Fingeren kommer til at ligge under Hanen, Tommel Fingeren over Panden og de tre øvrige Fingre under Boilen, det underste Mytterken ligger i Albueledet, Købet mod Ansigtet, og Laasen udad.

Artikel. V.

Om Vendningerne og Marschen.

Skient Jægerne aldrig agere sluttet som Infanteriet, saa maae en Jæger-Trup alligevel ved Øvelser bringes derhen, at samme i en god Orden kan vende sig og marschere sluttet og sammenhængende.

I Felge heraf maae man undervise en Jægers Recrut i at giøre

Høire om! Front!

Venstre om! Front!


Høire omkring!

Høire Hidstill!

Derpaa lærer man ham at marschere ordentlig og utvungen, hvorved man, ligesom i det følgende, haver at rette sig efter Infanterie-Reglementets Forskrift.

Skrittens Størrelse kan omtrent antages til 28 Tommer.

For det øvrige maa Jæger Marschen være munter og levende, ved den 1ste eller sædvanlige Marsch gøres



gieres i et Minut 75 til 80 Skridt, og ved den anden 100 til 110 Skridt.

Men da særdeles Omstændigheder undertiden kan gjøre en langsommere eller en hastigere Marsch fornøden, saa maae, ved Øvelserne af en Jæger Recrut, og sees derpaa, saa og en Troup øves, at den endog, ved at løbe, kan blive i Orden.

Desforuden maae man og øve Folket i at springe over Gierde og Græster, at klybe op og ned af bratte Høie og dernæst strax at være bereed til at kunne skyde.

Naar da en Jæger Recrut er vel underrettet i alt dette, og man paa een Tid har flere, som have gjort lige Fremgang; saa samles de i en Trup, prøves og øves ved en Under-Officer eller commanderende Over-Jæger, ved Hielp af nogle allerede øvede Folk, og under en Officers Tilsyn baade i det foregaaende og i efterfølgende Evolutioner, saa og udi de forskiellige Maader at fyre.

Men herved maae Distancernes noie Bedømmelse og et ueiagtigt Skud være Hovedsagen og tidt igientages.

Nota. Ved alle Øvelser med Jæger-Recruter maae man fornemmelig see derhen, at Folkene begyges høflig, fornustig og paa det lemfældigste.

Man maa derved overveie Menneskets Kræfter og Duellighed, i Begyndelsen gaae meget langsom og tydelig frem, og overalt sege at gjøre en Recrut det saa let som mueligt.

Haardhed maa ikke finde Sted ved at exercere en Jæger Recrut, og naar man ved stedse brugende Taalmodighed sees, at et Menneske,
imod



imod Formodning, ikke er beqvem til at lære det, hvorudi han undervises, maa det meldes Commandeuren, og en nærmere Foranstaltning af ham oppebies.

Forlænge at exercere, gier Folkene magtesløse, og betager dem Lysten. Man maae derfor aldrig exercere længere end 2 Timer, det være da at Commandeuren fandt det nødvendigt og befalede anderledes.

Merker man Dovenskab og Uvillighed hos et Menneſke, ſaa maa han exercere eſter, naar de andre ere frie; ligesaa maae man og under Exercicen afverle med de forſkiellige Øvelſer, paa det ikke en Deel af Begemet trættes for meget og Exercicen giores Folkene ubehagelig.

Artike l. VI.

Om en Trups Stilling og dens Marsch.

Da Jægerne agere og fyre ganſke anderledes end Infanteriet, ſaa blive de ſædvanlig deelte i 2 Geleder, hvilke i det mindſte maae ſtaaе et Skridt fra hverandre, for at kunde lade beqvemt og godt.

Af ſamme Grund maae Jægerne ved Opstillingen ei ſtaaе trangt paa hinanden, men i Almindelighed 2 Fod fra hverandre.

I denne Stilling lærer man en Jæger-Trup at marchere:

1. Lige ud.
2. Trækningen til høire.
3. Trækningen til venſtre.
4. Med høire om.
5. Med venſtre om.
6. Med



6. Med høire omkring.
7. Svingningen til høire.
8. Svingningen til venstre.

Alt efter Forskriften af Infanterie-Reglementet, hvorved man betænker at Jægerne aldrig gjøre flige Bevægelser med en stor Fronte, og at man overalt ikke har nødigt at paasee den allersterste Neigtighed. Jægerne maae, som tilforn er sagt, ikke vendes til ved Slutning at blive i Orden. Diet er allene det, som ved alle Stillinger maae vannes til Ordens Bedligneholdelse, hvilket ved Udførelsen selv kan blive viist.

A r t i k e l. VII.

Om Jægernes Skuden i Besynderlighed.

Foruden de sikre Skud af en Jæger, maae endnu antages som en Hoved-Grundsætning, at en Deel af de Fyrende stedse maae have ladet medens den anden Deel fyrer og lader.

Naar altsaa 2 Jægere staae sammen, tør kun en fyre ad Gangen, af 4 Mand i det høieste 2, o. s. v.

Med en Trup fyres sædvanlig kun geledeviis, og kaldes derfor

Geleder Fyr!

Nota. Ikke uden i den høieste Nød maae det tillades 2de efter hinanden i Røed og Linie staaende Jægere at fyre paa eengang; thi derved vil den bageste neppe kunde anbringe et sikkert Skud, og endnu mindre, naar Gienstanden, hvor efter fyres, bevæger sig. Paa Grund deraf er og Røede Fyr her ganske forbigaaet.

I ovenstaaende Geleder-Fyr bliver Jæger-Recruten underrettet saaledes som følger:

B

a)



a) Paa Stedet.

Der skal med Geledet paa Stedet chargeres.

1) Første Geled Beværet høit! 2) March Fyr!

Paa det andet Commando: Ord March Fyr! rykker det første Geled frem paa et bestemt Antal Skridt, søger got at fatte sin Gienstand, og fyrer uden at opholde sig efter nogen anden.

Naar der commanderes March, Fyr! marcherer det andet Geled frem paa det første Geleds Sted, og tager da Beværet høit.

Saasnart det første Geled har fyrret, tager hver Jæger igien sin Riffel høit. Halvdelen af samme trækker sig saasnart mueligt til høire, og den anden halve Deel til venstre igiennem andet Geled, lader derpaa deres Beværet igien, og tager samme høit i høire Arm, men iagttage derved deres forhen havde Plads, og omstifter ikke deres Numere.

Nota. Det er derfor meget nødvendigt, at enhver, saaledes som han opstilles i en Trup, tager Merke paa sin Side, For- og Eftermand.

Naar man seer at det første Geled har ladt, commanderes:

Andet Geled, March, Fyr!

Hvorpaa det andet Geled, ligesom forhen det første, springer frem og fyrer, i samme Tid rykker det første Geled paa det andet Geleds Sted, og saaledes afveksler det ene Geled med det andet.

Nota. Ved Jægernes Fremrykken til at fyre er allestider at iagttage, at den venstre Foed gier det sidste Skridt, paa det Kroppen strax kan komme fremad i den rette Jæger-Stilling.



Uf denne Marsag er og ovenfor ved Chargeringsgrebene sagt, at den venstre Foed, ved Anslaget, maae sættes fremad.

b) I Avanceringen.

Der skal chargeres med Geledet.

1) Første Geled Geværet høit!

2) March! Fyr!

Paa det sidste Commando Ord: March! Fyr! springer hele Geledet omtrent 21 Skridt frem, for ikke at opholde de andre i Marchen, og forholder sig i det øvrige saaledes, som forhen ved Fyringen paa Stedet er bleven lært.

Det andet Geled gjør ligesaa; dog maae der ikke commanderes March, Fyr! førend det første Geled har ladet og nærmer sig det andet.

Nota. Antallet af Skridtene maae af dem der rykker frem for at fyre, stedsse være ulige, paa det den venstre Foed ved det sidste Skridt fremkommer.

c) I Retirering.

Herved maae forud bemærkes, at Gelederne aldrig blive omvelede, det som eengang kaldes det første Geled maae i alle Stillinger, efter Navnet, blive det første Geled, som f. Ex. naar en Trup retirerer med høire omkring, saa er og bliver det sidste Geled alligevel det første.

Naar altsaa en Trup har gjort høire omkring, og i Retirering skal fyres gelederviis, saa commanderes:

1) Første Geled Omkring!

2) Geværet høit!

3) Fyr!



Som i alt saaledes udføres ligesom forhen er sagt, dog med den Forskiel, at Jagerne ikke springe frem, men fyre paa Stedet, og dernæst springe tilbage til høire og venstre, lader og derpaa begiver sig med langsomme Skridt i March.

Paa Commando: Ordet Fyr, eller ved første Skud, gier det andet Geled ligeledes Omkring! tager Geværet høit, og bier til første Geled igien har ladt, saa og er i Begreb at marchere, hvorefter commanderes:

Andet Geled Fyr!

Og saaledes continueres og skiftes med begge Geleder.

Marcherer derimod en Troup med det første Geled foran, og skal fyre bag til, saa maae naturligtviis gøres Begyndelsen med det andet Geled.

Men da der behøves langt mere Tid til at lade en Riffel' ordentlig end en Muffette, saa vil Fyret med hele Geleder i mange Begivenheder ikke blive underholdende nok, fordi det andet Geled maae bie for længe indtil det første Geled igien har ladt.

For at undgaae det i paakommende Tilfælde, kan man, efter Beskaffenhed af enhver Trups Størrelse, inddele samme i tvende eller flere Afdelinger, og herefter saaledes regulere Geleder-Fyret, at den ene Afdeling tager Ilden fra den anden.

Naar altsaa en Trup var deelt i tvende Afdelinger, saa bliver dog kun fyret gelederviis.

Og da behøves kun at commandere:

Første Deling. Geværet høit!
March! Fyr!



Paa dette Commando-Ord marcherer det første Geled af den første Afdeling frem, det første Geled af den anden Afdeling tager Geværet høit, og det andet Geled af den første Afdeling triner frem paa det første Geleds Sted.

Naar den første Afdeling af det første Geled har fyret og triner tilbage, commanderes:

Anden Deeling. March! Fyr!

Hvorpaa samme rykker frem, det andet Geled af den første Afdeling tager Geværet høit, og det andet Geled af den anden Afdeling marcherer paa det første Geleds Sted; derefter commanderes:

Første Afdeeling. March! Fyr!

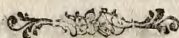
Og saa fremdeles, hvorved her maae bemærkes, at Commandoet ikke angaaer den hele Afdeling, men kun Geledet af Afdelingen som det kan vedkomme.

Nota. Naar man ved besynderlige Tilfælde fandt det fornødent at bruge Fyret meer sparsommelig, saa kunde befales, at Fyret skulle løbe fra høire til venstre Flei, og derved observeres, at enhver, ligesom han har fyret, triner tilbage, uden at bie efter de andre, og efter fuldendt Ladning stiller sig bag sin forhen værende For- eller Eftermand, og der oppebier Sidemanden.

Andet Afsnit.

Om Stillingen og den forberedende Exercice ved et Jæger-Corps.

Samme antages at bestaae af en Commandeur, 1 Stabs Capitaine, 1 Premier Lieutenant, 2 Seconds



Lieutenanter, en Commandeer-Sergeant, 1 Foureer, 3 Baldhornister, 20 Overjagere og 100 Jagere.

A r t i k e l. I.

Om Inddelingen og Stillingen til Exer-
cing og Manoevrering.

Stillingen af det heele Corps er lige som forhen
ved en Troup, sædvanlig af 2de Geleder.

Fig. A. Det heele Corps bliver deelt i 2de Divisioner,
hver Division i 2 Pelotoner, og hver Peloton i 2de
Troups.

2de Divisioner udgjør altsaa 4 Pelotons og
8te Troups.

Den 1ste Division commanderer Stabs-Capi-
tainen, og under ham staaer den anden Sec. Lieu-
tenant.

Den anden Division commanderer Premier
Lieutenanten.

Den 1ste Sec. Lieut. staaer under ham.


Til den 1ste Division henhører Commandeers
Sergeanten, som i Begyndelsen staaer ved den vens-
tre Fløi.

Til 2den Division henhører Foureeren, som li-
geledes i Begyndelsen staaer paa vensre Fløi.

Baldhornisterne, som staae bag Commandeuren,
blive herefter fordeelte saaledes, at een, enten med
Halv-Maanen eller en Trompet bliver ved Commans-
deuren, den anden gaaer til Capitainen, og den Tre-
die til Premier Lieutenanten.

Nota. Denne Inddeling er nødvendig fordi Befals-
ningerne tidt gives ved Signaler i Manoevre-
ringen, da Trupperne undertiden staaer meget langt

fra



fra hverandre og Captainen derfor maae opholde sig paa den høire og Prem. Lieutenanten paa den venstre Fløi.

Enhver Troup commanderes af en Ober Jæger, som staaer paa den høire Fløi, medens det hele endnu er samlet.

De øvrige Ober-Jægere fordeeles ved alle Trups og tage deres Plads paa den høire Fløi, men maae syre og agere med, ligesom Jægerne.

Imellem hver Trup maae stedse holdes en liden Abning af 1 a 2 Skridt, hvor igiennem de af Geledet eller Afdeelingerne som have syret, kunde træde tilbage.

Nota. Ingen er her inddeelt til at slutte, da det ikke kan finde Stød ved saaledes fordeelte og af hinanden dragne Trups, ligesom man og med Grund kan forudsætte, at en saadan Forsigtighed ved Jægerne kan undværes.

Artike l. II.

Om Evolutioner.

Naar Corpset saaledes, som før er viist, staaer opstilt, kan selgende Bevæggelser, som en Forberedelse til ordentlige Jæger-Manœuvres enten i denne eller en anden behagelig Orden, øves og udføres.

I. Udaf Midten med 2de Trups ved hinanden afmarcheert og paa halv Distance sluttet. Fig. I.

Nota. Saasnart afmarcheres, maae ingen Officer være bunden til noget vist Stød ved sin Afdeeling, naar kun enhver forbliver ved samme, agter paa Signaler og Omstændigheder



og paafeer at de commenderende Over-Jægere føre deres Troup paa den rette Maade.

Trupperne No. 4 og 5 marschere ligeud, 3 og 6 trække sig sammen bag ved dem, 2 og 7 bag ved disse og endelig 1 og 8 ligesaa.

Saa snart dette er skeet, kan de commenderende Over-Jægere ved Truppene 5. 6. 7. 8. træde paa den venstre Fløi, fordi Trupperne til denne Side enten igien udbrede sig, eller og opmarschere.

Nota. Commandeer-Sergeanten kommer herneft som Adjutant hos Capitainen, og Feutereren hos Premier-Lieutenanten.

Fig. 2. Den høire Fløi i Avancering med 2. Trups trukket fra hinanden.

Antallet af Skridtene, som den ene Trup skal være fra den anden, kan hvergang blive bestemt.

Derpaa marscherer Trupperne, 3. 2. 1. enten med høire om eller med Trækning til Siden, og sætter sig derpaa bag hinanden saaledes, at den ene Trup stedse dækker Flanken af den anden.

Fig. 3. Den venstre Fløi i Avancering med 3. Trups trukket fra hinanden.

Her giøre Troupperne 6, 7, 8, det samme til venstre som de forrige gjorde til høire.

Nota. Naar man i besynderlige Tilfælde var nødsaget, endnu meer at udbrede sig, uden at have større Intervaller, saa kunde man paa det Sted, hvor den større Udvidelse var fornøden, endnu trække Gelederne fra hinanden, saaledes at man af en Trup formerede 2de Trups, som da maae være opstillede i et Geled.



4. Den høire Floi i Avancering fremtrukken. Fig. 4.
 Truppen No. 3 marscherer da i en Hast (paa 15 til 20 Skridt eller som det befales) No. 4 forbi, og sætter sig derefter igien i første Marsch, No. 2 gaaer ligesaa vidt for No. 3 og No. 1 for No. 2,

Nota. Men denne Trup kan og blive noget tilbage, eller formere en Hage, som ved foretagende Øvelser kan forandres efter forskiellige antagne Suppositioner. Her angives kun almindelige Bevæggelser, hvorved man lærer Truppene endogsaa adskilt at blive i en vis Orden, for at kunde understytte hinanden; hvorledes Øvelsen udi Fyringen saa og at blænke dermed kan forbindes, skal nærmere vises.

5. Det hele Corps trukken til høire. Fig. 5.
 Truppene No. 1, 2, 3, beholde Front og trække sig. De andre kan marschere med høire om, ligesom i særdeles Tilfælde supponeres.

6. Lige udmarscheret og i Avancering den venstre Floi fremtrukken. Fig. 6.

De Trups som marscherede med høire om gier igien Front. Derpaa gier Truppene 6, 7, 8 om trent det til Venstre hvad ovenfor No. 1, 2, 3, udførte til høire.

Nota. No. 4, 5. ere endnu stedse at ansee, som en Hoved Trup eller som en Reserve, hvoraf nogle i Nødsfald kunde blive detacherede. Vilde man endnu mere udbrede sig, saa kan man trække Gelederne fra hinanden.

I hvorvidt dette i alvorlige Begivenheder kunde anvendes, maatte de hvergang foresaldende Leiligheder bestemme.



Man kan undertiden være nødsaget til at forblinde en noget langt fraværende Fiende ved falske Stillinger som kaldes at figurere. Af hvilken Marsag det ikke kan være unyttigt at øve Folkene derudi.

Fig.

7.

7. Det hele Corps gjør Holt!

Fig.

8.

8. Den høire Flot trækkes tilbage og alligner sig med No. 4 og 5.

Trupperne No. 1, 2 og 3 gjør høire omkring og marscherer ind i Allignmentet af No. 4 og 5, hvor de giøre Holt og Front.

Fig.

9.

9. Den venstre Flot trækkes tilbage og allignerer sig med de øvrige Trups.

Trupperne No. 8, 7 og 6, giøre det samme som forhen No. 1, 2 og 3.

Fig.

10.

10. Begge Fløiene i Allignmentet tilsammentrukken.

No. 1, 2, 3 gjør venstre, og 6, 7, 8 høire om og rykke frem.

Nota. Ved Afhandlingen om Bleskerne vil man faae at see hvorledes disse og andre Bevægelser kan og bør dækkes. Imidlertid maae betænkes, at her kun handles om Evolutioner uden nogen vis Bestemmelse og endnu ikke om nogle Manoeuvres efter Suppositioner.

Disse vil først forekomme i det tredie Affnit, og der blive viist, at disse Evolutioner nesten alle kan bruges ved virkelige Manoevrer, dog ikke allestider saa regelmæssig og i den her antagne Orden.

Fig.

11.

11. Fra begge Fløiene bag Midten med Trups formeer Colonne.

No.



No. 1, 2, 3 og 6, 7, 8 gjør høire omkring, og gaaer saa langt tilbage, at de saaledes med høire og venstre om, kan støde sammen bag 4 og 5, eller No. 1, 2, 3, gjør strax venstre om, og 6, 7, 8, høire om, og trækker sig i en skraae Linie bag de andre.

12. Med Høire omkring en Colonne retirer, Fig. 12
og paa halv Distance ansluttet.

13. Holt! Front, formeer Quarree! Fig. 13

No. 4 og 5 blive i forrige Stilling, No. 3 og 2 svinge til høire og 6, 7 til venstre, No. 1 og 8 rykke til og gjøre høire omkring.

14. Med Quarreen baglænds marscheert. Fig. 14

No. 4 og 5 gjør høire omkring, No. 2 og 3 høire om, og 6 og 7 venstre om.

Nota. Naar en Jager-Commando har ageret i et couperet Terrain med fra hinanden trukne Trups, og derpaa skulde marschere uden Understyning af Cavallerie, over en Plaine, for at tage et andet coupeert Terrain i Besiddelse: saa ville det være sikkerst, naar Truppene i Forveien vare sammentrukkne og en Quarree opstille. Skulde de med enkelte Trups gaae over Plainen saa ere de ikke allene udsatte for at blive slagne, men endog, at de indbyrdes kunde skyde paa hinanden, allerhøjest naar de fiendelige Cavallerie-Flanquerere forstaaer godt at streife omkring.

Uden dette har Quarreen den Fordeel, at man paa en god Maade kan medtage de blesserede, Maroderende saa og andre Nødvendigheder.

15. Holt! Front! avanceer og af Quarreen igjen opmarscheert. Fig. 15.

No.



No. 3 svinger til Venstre, No. 6 til Høire, No. 2 og 1 saa og No. 7 og 8 trække sig til Høire og Venstre, og opmarchere ved Siden af hinanden.

Endelig kan man og lade afmarchere med høire og venstre om, hvilket er den sædvanlige Maade at marschere paa, naar Jæger-Commandoen udskikkes.

- a. Naar man da er afmarscheert til høire og der igien skal opmarscheres fremad til venstre, saa gøres: Holt! Front! den første Troup svinger til Høire, og de andre trække sig til venstre ind i Allignementet.

eller

Naar Commandoen ikke er stærk, kan man strax rodeviis lade opmarschere.

- b. Skal til høire opmarscheres saa bliver alting i Rodemarsch og trækker sig til høire ind i Stillingen.
- c. Skulde den eene halve Deel opmarschere til høire og den anden til venstre: saa gior den høire halve Deel Bevægelsen efter b, og den venstre halve Deel Bevægelsen efter a.

Ligesaa lader det sig gior med venstre om.

- d. Er man udaf Midten marscheret med høire og venstre om, og der skal igien opmarscheres, saa svinger No. 4 til Venstre, og No. 5 til Høire; men de øvrige Trups trække sig til Høire og Venstre i det samme Allignement, eller de kan og formere sig alle Rodeviis.

Da det undertiden kan skee at en Jæger-Troup eller et heelt Commando (det være eene eller som en Kiede for andre Trupper) er udsat for Ilden af lette Feldt-Stykker, saa kunde Jægerne i denne Begivenhed



hed antage en mindre farlig Stilling, som ved andre Jæger-Corps'er skal være brugt med stor Nytte.

Commandoet eller Truppen aabner sig ved Slutning, enten til Høire eller Venstre eller ud af Midten til begge Sider, saaledes at en Mand kommer til at staae 5 eller flere Skridt fra den anden.

Folkene af det andet Geled gjør ligesaa, dog saaledes at de staae bag det første Geleds Intervaller. Disse Bevægelser kan ogsaa gøres ved de foregaaende Evolutioner, enten naar det hele Corps endnu staaer samlet en Linie, eller paa et Signal, naar Trupperne som ved Fig. 3. 4. 5. staaer trukken fra hinanden, saa at det hele udgør en sammenhængende Række af fra hinanden trukne Folk.

Paa et andet Signal kunde da igien sluttet til Høire og Venstre.

A r t i k e l. III.

Fyrets Forbindelse med de foregaaende Evolutioner.

Da ved disse Øvelser ikke kan skees efter Ekvilen, saa bliver det en Følge, at det skeer uden Kugler.

For det øvrige er her at bemærke, at der alene gives Anledning til Øvelser og ingen derved tvinges at følge den her valgte Orden.

Naar Corps'et efter Fig. 3 er i Marchen, kan Geleder-Fyret bruges i Avancering med Trupperne No. 4 og 8.

Fig. 4.

Ligesom Truppen No. 3 kommer frem, lader man, og styrer denne, derefter No. 2, og endelig No. 1. De



De øvrige Trups fyre endnu ikke.

Fig. 5.

Ogsaa ved denne Bevægelse kan de foromtalte Trups, 1, 2, 3 øves i Geleder-Fyret.

Fig. 6.

Her fyre Truppene 8, 7, 6, som forhen 1, 2, 3.

Fig. 8.

Truppene No. 1, 2, 3, kan fyre een eller nogle Gange i Retirering og 8 og 7 paa Stædet.

Fig. 9.

Truppene 8, 7, 6, fyre i Retirering, de andre paa Stædet.

Fig. 11.

Imedens at denne Bevægelse foretages, kan Truppen 4 og 5 fyre paa Stædet.

Fig. 12.

Ved denne Tilbagemarsch kan man forsøge følgende Desilee-Fyr.

Det bageste Geled af Trupperne 4 og 5 (som nu tillsammans udgier en Peloton) gier paa engang høire omkring; fyrer og springer da til høire og venstre tilbage forved 1 og 8, hvor da lades, rangeres og igien marscheres frem for 1 og 8.

Saa snart dette Geled har fyret, gier andet Geled af 4 og 5 høire Omkring; fyrer, springer ligeledes ganske tilbage; lader, og sætter sig frem for det i Marsch værende Geled.

Nota. Det er en Følge, at Jægerne som have fyret springer noget langt tilbage, paa det de andre i Marschen ikke opholdes.

Ligesaa gier herefter de andre Pelotoner 3 og 6, 2 og 7, 1 og 8, indtil Touren igien træffer 4 og 5.

Fig.



Fig. 15.

Førend man igien avancerer, kan hele Quarreeren føre Gelederviis.

Naar endelig Quarreen igien er opmarschert, kan man lade det hele Corps fyre paa Stædet. 2de Trupper maae derved stedsse secundere hinanden, og især ved Geleder-Fyret.

For Exempel:

Naar til det første Geled af Truppen No. 1. commanderes: Marsch! Fyr! tager det iste Geled af Truppen No. 2. Geværet høit, naar hine har fyret og springer tilbage, fyre disse; paa Ordet Marsch! Fyr! tager det andet Geled af Truppen No. 1. Geværet høit ic.

Saaledes forholder sig og de øvrige tæt ved hinanden staaende Trups. Fremdeles maa det være en Regel, at, naar et Commando af nogen Størrelse blev nødsaget, paa Stædet at fyre efter en vis Orden, at samme inddeles i 2 eller 4 og flere Trups for paa foranførte Maade at kunne fyre.

A r t i k l e l. IV.

Om at blænkre (Flanquere) i Almindelighed.

At blænkre kaldes:

1. Naar enkelte Folk ved Frem- eller Tilbage-Marscher, marschere For, Bag eller ved Siderne af en Trup, det være et Detachment, Patrouille, Avant- eller Arrier-Garde, som maa undersøge og bemærke alt, paa det intet kan forurolige eller overrumple Truppen, uden derom i Tide at faae Underretning.



2. Kalder man at blånkre, naar man støder paa noget fiendtligt, og noget Mandskab forudsendes for at skiermyndfle med Fiendens Blånkere og afholde samme fra Truppen.

Marscherer et Detachement fremad en Colonne, det være med Afdeelingen bag hinanden, eller med høire eller venstre om, saa har ei allene Avant-Garden, deres Blånkere forved sig, men der bliver og af hver Afdeeling, efter Omstændighedernes Beskaffenhed, Blånkere udsendt til Siderne, man lader og, naar det behøves nogle følge efter Arrier-Garden, paa det man paa ingen Maade kan vordre survorenret.

Avancerer eller retirerer et Detachement med fra hinanden trukne Trups, saa har enhver af dem sine Blånkere for eller bag ved sig, og de yderste Trups have ikke allene Blånkere paa Siden, men og nogle som følge efter.

Bestaaer Detachementet af Cavallerie, saa kan man (naar Egnen det ellers tillader) lade Blånkere gaae langt forud og til Siden, men ved et Detachement af Infanterie maae man holde dem nærmere ved sig eller og understøtte dem ved andre Trups.

Dette er overalt det sikkerste ved en tilstrækkelig Styrke, saavel for Infanteriet som Cavalleriet.

I øvrigt retrer sig alt efter Terrainet og Omstændighederne. At angive for ethvert Tilfælde bestemte Regler er umueligt, et øvet Øie med sund Bedømmelses Kraft vil efter almindelige Regler, vide at gjøre de nødvendige Forandringer.

Imidlertid er det høist nødvendig at Jægerne blive underrettede i det man kalder at blånkre, siden meget ofte et heelt Detachements Sikkerhed derpaa berøer.



I Henseende til Jæger-Corpsferne vil omtrent følgende Ting være at iagttage og at øve:

1. Man maae stedse udskille 2de Mand for at blænke, som understøtte hinanden; naar den eene styrer og lader, maae den anden staae i Beredskab.
2. Marscherer en Jæger-Trup af omtrent 14 Mand eller 7 Roder allene, saa kan samme udskille 2 Mand for ved sig, 2 til Høire og 2 til Venstre. Disse 3 Roder kan tages fra venstre Fløi; dog maae man og skifte dermed paa det alle derudi kan blive øvede.

Nota. I alvorlige Begivenheder udtages ofte her til de beste Folk.

3. Naar Appel blæses, trækker Blænkerne sig til Høire og Venstre bag Truppen, og begive sig igien paa deres Plads. Naar Fienden var nær, maatte ved Tilbagemarschen den eene stedse giøre Front imod Fienden, imedens den anden gaaer 12 til 20 Skridt tilbage. Siden retirerer den første, og saa fremdeles.
4. Det selsamme maae iagttages naar Jæger-Truppen selv retirerer, Blænkerne følge da efter en om den anden i den behørigte Graastand, enten for at give Ugt eller og for at afholde enkelte forvorne Ryttere.
5. Naar fiendtlige Blænker til Hest sværme for ved en Jæger-Trup og det skulde hende sig at 2de hinanden secunderende Jægere begge maatte skyde feil paa den som vil springe ind paa dem, saa er det best at de kaste sig ned, fordi de i saa Fald



resiquere mindst, da nogle Jægere strax kan springe frem af Truppen for at hve paa deres Fiende.

6. Undertiden kan det være fornødent, at sende flere Blænkere frem, man tager da enten flere Roder, eller og det hele første Geled frem; men en enkelt Trup, som ingen Understøttelse har, maae ikke saa aldeles adspredde sig. I Egne som med Buske og Gierder er igiennemskaaene kan sligt vel finde Sted, dog ikkun i besynderlige Tilfælde og meget trængende Omstændigheder. For i alt dette at øve Jægerne vel, tager man først 2 og 2 Mand sammen, viser dem hvorledes de saavel paa Stædet som ved at avancere og retirere maae være agtpaagivende og understøtte hinanden.

Derpaa lader man 2de Trups marschere imod hinanden, hvis Blænkere naar de stode paa hverandre, maae skiermydsere med hinanden.

Derpaa lader man disse 2de Trups verelviis avancere og retirere, og søger derved at vise alle ovenansførte Regler i Udførelsen.

Endelig viiser man og hvorledes en heel Trup, naar Røden kræver det, bør adspredde sig og blænkere imod Fienden. De 2 Mand af hver Rode maae da stedse staae hinanden bie, og paa Appel, saaledes som forhen er sagt, retirere og trække sig ordentlig enten til den nærmeste Trup, eller til det Stæd hvor der blæses Appel.



A r t i k e l. V.

Anvendelsen af disse almindelige Regler for Blænkerne paa de foregaaende Marcher og Evolutioner. Art. 2.

Fig. 1.

Saa snart Trupperne ere formeerte bag hinanden, og der skal avanceres, lader hver af Trupperne No. 4, 3, 2 og 1, springe 2 Mand ud til høire Side, for at bevogte Flanqven, som tillige avancerer med Trupperne.

Trupperne 5, 6, 7 og 8 besørge det samme til venstre Side.

Fig. 2.

Blænkerne af Trupperne 3, 2 og 1 gaae med til Siden, dog derved tillige noget fremad, og opholde sig ved Intervallerne.

Blænkerne af Trupperne No. 4 og 5, kunde da ogsaa gaae noget videre frem, og i en Graastand af omtrent 60 til 80 Skridt forestille en Avant-Garde.

Fig. 3.

Blænkerne af Trupperne 6, 7, og 8 gier Besøgelsen tilligemed Trupperne, som ovenfor ved 3, 2 og 1.

Naar ved 4 og 5 blæses Appel, forseie Blænkerne af begge disse Trups sig tilbage.

Nota. Naar ikke udtrykkelig er befalet, at Blænkerne paa Appel skal indtræde paa deres Plads i Truppen, trække de sig kun til de nærmeste Intervaller.



I medens at Trupperne 4 og 5 fyre, kan de øvrige Blånkere gaae noget frem og fyre med i Avancering.

Fig. 4.

I det Trupperne 3, 2 og 1 marchere frem, gaae Blånkerne af samme temmelig langt forud og fyrer.

Men af Truppen 1 maatte flere udfikles baade frem og til Siden.

Såasnart Truppen 3 er frem, kan 4 og 5 høre op at fyre, og deres Blånkere igien gaae frem.

Hvorefter Truppen 3 tilbagekalder sine Blånkere og Fyrere.

Derpaa følger Truppen 2.

Nota. Hvorledes alt dette kan og bør iværksættes ved Signaler paa Blåse-Instrumenter vil i den følgende Artikel vende sagt.

Naar Truppen 1 er kommen frem, lader den sine Blånkere gaae meer til Siden, for at bedække Flanquen.

Man kunde ogsaa ellers lade hele Truppen ved denne Leilighed adspredde sig og sværme, og paa Appel igien samle den bag Truppen No. 2, for igien at indtage sin Plads.

Fig. 5.

Truppen 1 udfikker flere Blånkere forud og til Siderne.

Blånkerne af alle øvrige Trupper gaaer enten foran samme eller cotohere dem, alt ligesom en Trup gjør Bevægelsen med Trækning eller Høire om.

Fig.

Fig. 6.

Bed denne Bevægelse forholder sig Blænkerne af Trupperne 6, 7 og 8 ligesom ovenfor 3, 2 og 1, Fig. 4.

Fig. 8.

Blænkerne af Trupperne 3, 2 og 1 følger retiserende efter, som ovenfor ved Art. III er bleven beskrevet.

Men saasnart der blæses Appel og Truppene skal fyre, trækker Blænkerne sig imod Intervallerne, hvor de da ligeledes kan fyre med.

Fig. 9.

Her forholder Blænkerne af Trupperne 6, 7 og 8 sig ligesom de forrige.

Fig. 10.

Bed denne Bevægelse gaae alle Blænkerne af Trupperne 1, 2, 3, og 6, 7, 8 noget videre frem, og trækker sig da med høire og venstre tilsammen.

Fig. 11.

Ligesom forhen.

Fig. 12.

Blænkerne af Trupperne 4, 3, 2 og 1 følge til høire, og de af 5, 6, 7 og 8 til venstre Haand, men saaledes som ved Art. 3 om Blænkernes Retirement er bleven sagt.

Naar Defilee-Fyret gøres, gaaer Blænkerne af de fyrende Pelotons ikke tilbage, førend det andet Seled har fyret og springer tilbage.

Fig. 13.

Imedens Quarreen formeres gøres alle Blænker Fronten udad.



Fig. 14.

Naar Blænkerne ikke rappelleres ved Quarreens Tilbage-march, saa følge de bag og ved Siden af samme.

Fig. 15.

Naar Quarreen gjør Holdt og skal fyre, indkaldes Blænkerne.

De springer da ind og fordeele sig paa Hjørnerne, hvor de 2 og 2 springe ud og fyre.

Naar endelig af Quarreen igien skal opmarcheres, kan Blænkerne indtræde ved deres Trups, for trupvis at kunde fyre med.

A r t i k e l. VI.

Om Signalerne med Blæse-Instrumenterne.

Da et Jæger-Corps eller Commando ikke agerer sammenhængende som en Battaillon; men ofte nedtages at udbrede sig fordeelt i Trups langt fra hinanden; saa maae man søge at tilkiendegive de fleste Commando-Ord og Befalinger ved Blæse-Instrumenter ic.

Imidlertid følger ikke heraf, at Jægerne i Krigen stedse maatte agere efter Signaler; ved mange Tilfælde og Begivenheder bliver Udførelsen ikke engang muelig, og ved hemmelige Expeditioner falder det af sig selv bort ic.

Men og i mange Begivenheder vilde hiin Maaede at befale paa, bringe Fordele, som ved Avant-Garder og Arrier-Garder, og i Særdeleshed ved alle
 Bes.



Begivenheder hvor man, i Overværelse af Fienden, enten ikke kan eller vil skiule sig, og endelig fornemmelig ved Exerceringer.

Jo simplere og mindre kunstlede disse Signaler kan være, saa meget mindre har man at frygte for Misforstaaelse og den deraf sthdende Uorden, og i denne Henseende vilde det være godt, om foruden Baldhornerne endnu kunde medføres en saa kaldet Halvmaane og tillige en Trompete. Alle disse Instrumenter give en meget forskiellig Lyd, saa at man kan bruge samme uden Fare blandt hinanden, og derved forøge Signalerne.


Signalernes Gienstande og deres muelige Udførelse ere saa mange Slags, at de ikke alle let i Forveien kan lade sig bestemme.

Dette maae overlades til enhver Commandeurs egen Bedømmelse og Opfindelse, der desforuden i Krig som oftest bliver nødsaget herudi at giøre Forandring, paa det at en Fiende ikke os til Skade benytter sig deraf.

Imidlertid lod sig dog efter Anledningen af de ubi den 2den Artikel i dette Ufsnit angivne Marcher og Evolutioner maaskee efterstaaende ved en forbedrende Exercice antages:

Commandeuren maatte omtrent opholde sig i Midten af Corpsen, og Halvmaane, Blæseren hos ham.

Det ene Baldhorn paa den høire Fløi ved Capitainen, og det andet Baldhorn paa den venstre Fløi ved Premier-Lieutenanten.



Derpaa kunde ved Halvmaanen blive 3 Tegne bestemte, hvoraf

det 1ste betegnede det hele Corps.

— 2det den høire Fløy.

— 3die den venstre Fløy.

Derefter vil følgende Signaler være at afdale:

For Advancing.

— Retirering.

— Trækning til høire.

— Trækning til Venstre.

— Med Trups fra hinanden trukken.

— Igien nærmere tilsammen trukken.

— Blænkere frem! endnu flere.

— Appel for Blænkerne.

— Appel for Trupperne, som ligeledes og kunde kaldes stor Appel.

— Holt!

a for det Hele.

b for den høire Fløi

c for den venstre Fløi.

d Attaqueer! munter!

e Geleder Fyr!

f Colonne formeert!

g Quarree formeert!

Da imidlertid ved Brug af de sidste Commando-Ord det heele Corps sædvanlig er samlet, saa kunde til den Ende Signalerne dertil undværes.

Uden Nød maae man ikke lade dem være for mange, da man ellers vilde have Umage i mueligste Korthed at giøre tilstrækkelig Forskiel derpaa.



Imidlertid vil det ikke være svært at angive de ovenanførte Commando-Ord og endnu flere med Forskiellighed og Korthed, (som ved Øvelsen af den 3 Afhandling let kunde blive nødvendig) og i Nødsfald kunde den som blæser Halv-Maanen endnu føre en Trompet med sig.

Naar nu, for Exempel, Commandeuren i Midten (efter at han fra en Hoi eller andet Sted, hvor han havde overseet Tingens Beskaffenhed) vilde befale:

Den høire Fløi fremtrukken! Fig. 4.

Saa gives først med Halv-Maanen et Tegn, som et Avertissement for den høire Fløi at et Commando-Ord skal følge; dette maae besvares fra Capitainen med Baldhornet, for at man kan være forvissat om, at han er opmærksom.

Derpaa følger med Halv-Maanen Signalet til Bevægelsen, som ligeledes maae besvares, paa det Commandeuren kan vide, at han er ret forstaaet.

Skulde der befales:

Det heele Corps trukken til høire! Fig. 5.

Saa bliver først Tegnet til det heele Corps med Halv-Maanen givet, som saavel fra høire som venstre Fløi maa besvares, og derpaa følger Signalet til Bevægelsen selv, som igien bliver repeteret fra begge Fløiene &c.

Skulde desuagtet indløbe Misforstaaelse, saa kunde man gierne strax commandere Holt! og om da behøves, i største Hastighed affende een til det behørigte Sted.



Uf sely samme Signaler med Baldhornet kan Capitainen paa den høire Floi og Premier-Lieutenanten paa den venstre Floi giøre eget Brug, for at føre og dirigere sine Trups.

Foruden dette maae ligeledes hver Ober-Jæger ic., som commanderer en Trup, være i Stand til at give et Tegn hvorved han kan tilbagekalde og dirigere sine Blækere, som lættest kunne skee ved at pibe i Fingrene eller i Krud-Maalet.




Vi vilde allernaadigst at Com-
mandeurerne over Bore's Jæger-Corps,
skal for det første, og indtil anderledes bestemt
vorder, efter forestaaende Udkast øve Jægerne;
og som den Tieneste Jæger-Corpserne skal giøre
udfordrer, at Folkene, endog i Freds-Tider,
saa meget mueligt vænnes til og hårdes i Fati-
que: Saa befale Vi og, at Nar ud og Nar ind
(saavidt som Veierliget det tillader) i det mind-
ste to Gange om Ugen skal exerceres, skydes ef-
ter Skiven eller manoevreres, hvilket ogsaa un-
dertiden skal skee i slet og koldt Veir, siden Vi
have sørget for at Jægerne forsynes med gode
Munderings-Stykker, som kunde beskierme dem
for Regn og Blæst. End videre befale Vi, at
Commandeurerne over Bore's Jæger-Corps,
saasnart endeel af Jægerne er formeret til Tiene-
sten, skulde, eftersom Corpset er stærkt til, ud-
sende Patrouiller, som i Planen allerede er be-
stemt, og at Ober-Jægerne i Særdeleshed skulde
paalægges, efter et opgivet Schema, over
disse Patrouiller at holde en ordentlig Journal,

affatte Rapporter, og indgive Beskrivelser ovede af dem igiennemgaaede Egne.

Skrevet paa Bort Slot Christiansborg
Dores Kongelige Residents-Stad Kiøbenhavn
den 10 Febr. 1786.

CHRISTIAN REX.



AHLEFELDT.

SCHULTZE.

FRHS.

Approbation

paa et Udkast til et Exerceer Reglement for Jæger-Corpsene.

Tegnenes Forklaring
 ⚔ Commandeur ⚔ Stabs Capitain ⚔ Premier-Lieutenant
 ⚔ Second Lieutenant ⚔ Under-Officer ⚔ Comanderende
 ⚔ Ober-Jægere ⚔ Ober-Jægere ⚔ Waldhornister
 ⚔ Jægere

Fig: A. 2
Indeeling til Exerceringen




Fig: 1.
Udaf Mitten med 2^e Troupp ved hinanden afmarchert
og paa halv Distance stulted




Fig: 8
Den høire Fløy trukken tilbage og allignerer sig med Mitten




Fig: 2.
Den høire Fløy i Avancering med Troupps
udaf hinanden trukken



Fig: 9.
Den Venstre Fløy trukken tilbage og allignerer sig med
de øvrige Troupps




Fig: 3.
Den Venstre Fløy i Avancering med Troupps
udaf hinanden trukken




Fig: 10.
Begge Fløene i Allignmentet tilsammen trukken




Fig: 4.
Den høire Fløy i Avancering fremtrukken



Fig: 11. 12.
Fra begge Fløene bag Mitten med Troupps former Collonnen



Fig: 5.
Det heele Corps trukken til høire

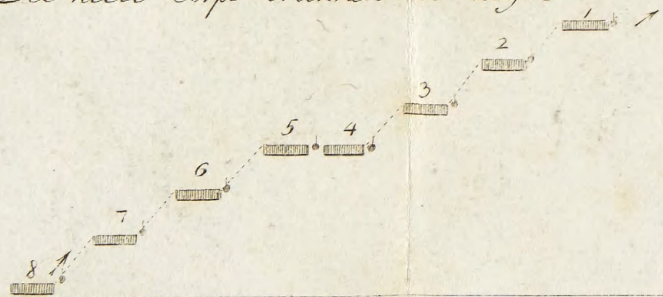


Fig: 13. 14.
Holt Front og former Quareen



Fig: 6-7.
Lige udmarchert og i Avancering den Venstre Fløy
fremtrukken




Fig: 15.
Holt Front Avancer og udaf Quareen igjen Opmarchert

